

Prot. n° 5711/p/ep

Roma, 18 marzo 2013

A tutte le Casse Edili

e p.c. ai componenti il
Consiglio di Amministrazione
della CNCE e di Prevedi

Loro sedi

Comunicazione n. 513

Oggetto: campagna sostegno adesione Prevedi

In relazione alle decisioni assunte dalle Associazioni nazionali dei settori industria e artigianato in merito al lancio di una campagna straordinaria per incentivare le adesioni dei lavoratori al Fondo di previdenza complementare- Prevedi, le scriventi Presidenze hanno concordato quanto segue.

Le Casse Edili sono invitate a trasmettere ai propri iscritti entro il prossimo mese di aprile l'allegata lettera, predisposta dal Prevedi, che spiega le ragioni ed i vantaggi dell'iscrizione al Fondo.

La lettera sarà prioritariamente inviata ai lavoratori, non già associati a Prevedi, che abbiano meno di 40 anni di età, percepiscano nel 2013 la prestazione di anzianità professionale edile (APE) e risultino ancora iscritti alla Cassa Edile. Allo scopo di poter raggiungere anche gli impiegati del settore edile, si prega inoltre di trasmettere la citata lettera anche alle aziende con richiesta di volerla divulgare presso i propri impiegati.

Prevedi riconoscerà a tutti i lavoratori che si assoceranno al Fondo nel corso del 2013, e che risulteranno in regola con il versamento contributivo, l'accantonamento sulla rispettiva posizione individuale di un "premio previdenziale" di euro € 150,00, derivante dagli importi previsti dalla contrattazione nazionale per il biennio 2010-2012. Ai lavoratori già associati al Fondo alla data del 31/12/2012, che risulteranno in regola con il versamento contributivo nel corso del 2013, verrà invece riconosciuto un premio previdenziale non inferiore a euro 50 (eventualmente integrabile in seguito).

Prevedi riconosce il ruolo insostituibile del sistema delle Casse edili nell'azione informativa verso i lavoratori e le imprese e nella gestione della contribuzione previdenziale destinata alle posizioni individuali dei lavoratori associati al Fondo, gestione che soggiace a precisi standard qualitativi e rigorose scadenze temporali: per tale motivo il Fondo Pensione ha deciso di non richiedere alle Casse Edili il contributo contrattualmente previsto a carico delle stesse pari a euro 4,13 per ogni nuova adesione.

CNCE e Prevedi rimangono a disposizione per ogni esigenza di chiarimenti e approfondimenti in relazione a quanto sopra.

Cordiali saluti.


Il Presidente CNCE
Giorgio Forlani



Il Vicepresidente CNCE
Emilio Correale



Il Presidente Prevedi
Claudio Sette



Il Vicepresidente Prevedi
Saverio Ranieri



Allegato 1: lettera da inviare ai lavoratori



Fondo Pensione Complementare per i Lavoratori
delle Imprese Industriali ed Artigiane Edili ed Affini
Iscritto all'albo Covip dei fondi pensione con il n.ro 136



Cassa Edile del Vercellese e della Valsesia
Via Duchessa Jolanda, 26 VERCELLI
Tel. 0161/212968 Fax 0161/215445

COMUNICAZIONE DI ASSEGNAZIONE PREMIO PREVIDENZIALE PER I NUOVI ISCRITTI A PREVEDI

Carissimo/a,

la presente per ricordarti che non hai ancora una posizione previdenziale accantonata presso il Fondo Pensione PREVEDI, diversamente da molti tuoi colleghi che, invece, hanno già maturato una somma importante alla quale attingere per integrare la propria pensione pubblica oppure per richiedere anticipazioni oltre che la liquidazione anticipata in caso di eventuale cessazione del rapporto di lavoro prima del pensionamento. Sono quasi 50.000 i lavoratori del settore edile già iscritti a PREVEDI: ogni mese PREVEDI eroga circa 400 liquidazioni ad altrettanti lavoratori che hanno richiesto al Fondo la pensione integrativa, l'anticipazione o il riscatto della propria posizione individuale.

Iscriviti ora a PREVEDI e usufruisci, oltre ai benefici sotto descritti, del premio previdenziale di 150 euro previsto per promuovere le nuove adesioni al Fondo Pensione del settore edile.

Tale premio verrà accreditato sulla posizione previdenziale che maturerai presso PREVEDI, a condizione che tu ti iscriva al Fondo Pensione nel 2013 e che risulti in regola con il relativo versamento contributivo.

I tuoi colleghi iscritti a Prevedi stanno già beneficiando di importanti vantaggi economici, infatti:

- **hanno aumentato dell'1% la loro retribuzione:** chi si iscrive a PREVEDI ha diritto a un contributo a carico del datore di lavoro pari all'1% della propria retribuzione; questo contributo è previsto, dal contratto di lavoro dell'edilizia, solo per coloro che si iscrivono al Fondo Pensione;
- **hanno ridotto la tassazione sulla propria retribuzione:** i contributi versati al Fondo PREVEDI vengono dedotti dal reddito del lavoratore, con conseguente risparmio fiscale nella busta paga mensile;
- **hanno usufruito del raddoppio della Edilcard:** per gli iscritti a PREVEDI tutti gli indennizzi previsti dalla EDILCARD in caso di infortunio vengono raddoppiati;
- **hanno la copertura del Fondo di Garanzia dell'INPS:** in caso di insolvenza contributiva per dissesto finanziario o fallimento dell'azienda, il Fondo di Garanzia INPS versa al Fondo Pensione le contribuzioni del lavoratore (sia quelle a carico dell'azienda che quelle a carico del dipendente che quelle tratte dal TFR, qualora il lavoratore abbia deciso di versarlo al Fondo Pensione);
- **stanno maturando risorse importanti** per incrementare la propria pensione pubblica, oppure per far fronte a particolari momenti di bisogno tramite l'anticipazione o il riscatto per cessazione del rapporto di lavoro.

ISCRIVERSI A PREVEDI È FACILE

**PUOI SCEGLIERE DI CONTRIBUIRE CON O SENZA IL TFR
(IN QUESTO ULTIMO CASO IL TFR RIMANE IN AZIENDA)**

PER ISCRIVERTI CONSEGNA IL MODULO DI ADESIONE ALLA TUA CASSA EDILE

**PER ULTERIORI INFORMAZIONI E PER APPREZZARE GLI ULTERIORI VANTAGGI DELL'ISCRIZIONE A PREVEDI,
PUOI CONTATTARE LA TUA CASSA EDILE DI RIFERIMENTO, LE ORGANIZZAZIONI SINDACALI E IL FONDO
PENSIONE PREVEDI AL N.RO VERDE 800814005 (GRATUITO DA TELEFONO FISSO)**



Fondo Pensione Complementare per i Lavoratori delle Imprese Industriali ed Artigiane Edili ed Affini
Iscritto all'albo Covip dei fondi pensione con il n.ro 136



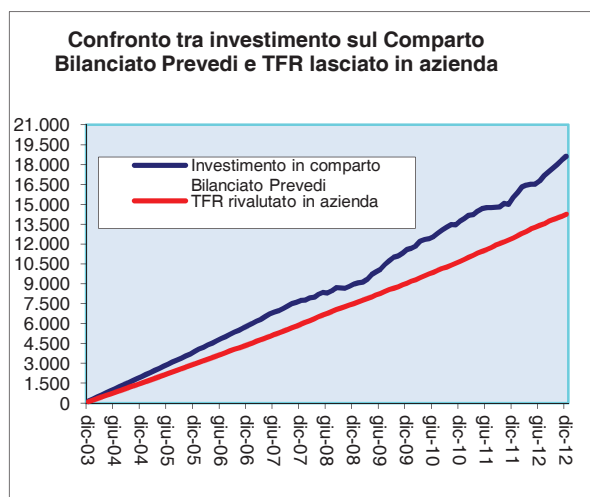
Cassa Edile del Vercellese e della Valsesia
Via Duchessa Jolanda, 26 VERCELLI
Tel. 0161/212968 Fax 0161/215445

CONFRONTO TRA RISULTATI DELL'ISCRIZIONE A PREVEDI E TFR IN AZIENDA (SIMULAZIONE)

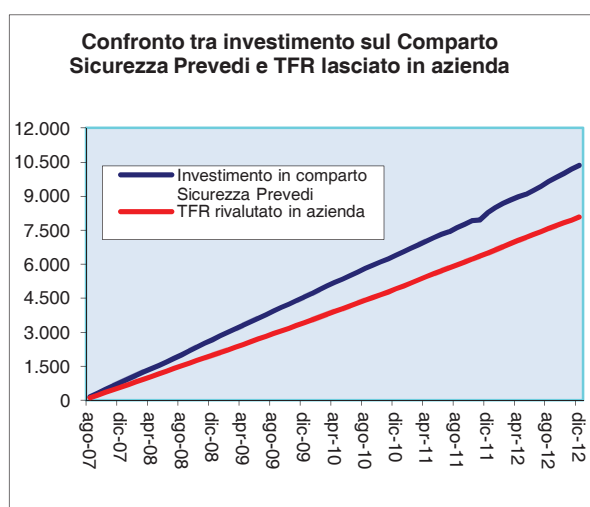
Riportiamo di seguito due esempi che confrontano il risultato economico dell'iscrizione a PREVEDI (con versamento del 100% del TFR al Fondo Pensione) con il risultato del mantenimento del TFR presso il datore di lavoro.

Gli esempi si riferiscono sia al comparto Bilanciato, avviato nel mese di dicembre 2003, sia al comparto Sicurezza, avviato nel mese di agosto 2007. Il vantaggio dell'iscrizione al comparto Bilanciato o al comparto Sicurezza del Fondo Pensione è calcolato come somma tra il rendimento generato dal comparto, il beneficio fiscale derivante dalla contribuzione al Fondo Pensione e il contributo del datore di lavoro (a cui si ha diritto solo per effetto dell'iscrizione a Prevedi).

<i>Simulazione su comparto Bilanciato</i>	
<i>Reddito annuo lavoratore 20.000 € - % di TFR destinata a Prevedi 100% - Periodo riferimento: dic. 2003 / dic. 2012</i>	
TFR versato a Prevedi	€ 12.553,17
Contributo azienda versato a Prevedi	€ 1.816,67
Valore finale del TFR se lasciato in azienda compresa rivalutazione ai sensi dell'art. 2120 del cod. civile	€ 14.247,58
Valore finale investimento nel comparto Bilanciato Prevedi calcolato in base al rendimento effettivo del Fondo Pensione, nell'ipotesi di versamento contributivo mensile da dic. 2003 a dic. 2012	€ 18.627,13
Vantaggio totale (compresi i benefici fiscali) dell'iscrizione al Comparto Bilanciato di Prevedi nel periodo tra dic. 2003 e dic. 2012 rispetto al TFR lasciato in azienda	€ 4.379,55



<i>Simulazione su comparto Sicurezza</i>	
<i>Reddito annuo lavoratore 20.000 € - % di TFR destinata a Prevedi 100% - Periodo riferimento: ago. 2007 / dic. 2012</i>	
TFR versato a Prevedi	€ 7.485,83
Contributo azienda versato a Prevedi	€ 1.083,33
Valore finale del TFR se lasciato in azienda compresa rivalutazione ai sensi dell'art. 2120 del cod. civile	€ 8.075,98
Valore finale investimento nel comparto Sicurezza Prevedi calcolato in base al rendimento effettivo del Fondo Pensione, nell'ipotesi di versamento contributivo mensile da ago. 2007 a dic. 2012	€ 10.347,31
Vantaggio totale (compresi i benefici fiscali) dell'iscrizione al Comparto Sicurezza di Prevedi nel periodo tra ago. 2007 e dic. 2012 rispetto al TFR lasciato in azienda	€ 2.271,33



Attenzione: i rendimenti passati non sono indicativi di quelli futuri.

Messaggio promozionale riguardante forme pensionistiche complementari – prima dell'adesione leggere la Nota Informativa e lo Statuto del Fondo Pensione, disponibili sul sito web www.prevedi.it o presso la tua Cassa Edile di riferimento.